

Stručná Referenční příručka pro EV29L vodič jehly pro opakované použití/zásuvku

1. Zpracování před prvním a každým použitím

- a. Demontujte před zpracováváním
- b. Čištění: Cidezyme, 5 minut
 - Použijte vhodný kartáč na kanály/kanyly
 - Propláchněte všechny kanály/kanyly čisticím prostředkem
- c. Sterilizace
 - Sterilizace: Autokláv třídy B
 - 134 °C (273 °F) 3 min
 - 132 °C (270 °F) 4 min
 - Jinak (pokud není autokláv dostupný) vysokoúrovňová dezinfekce: Cidex OPA, 12 minut
 - Propláchněte všechny kanály/kanyly dezinfekčním prostředkem
- d. Kontrola po zpracování

2. Montáž/demontáž*

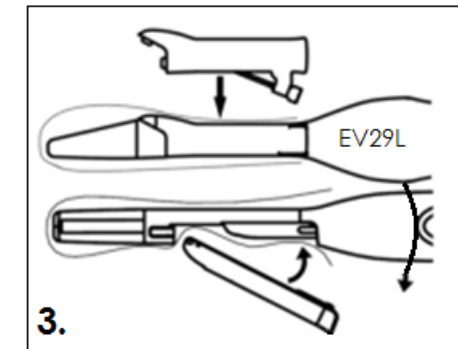
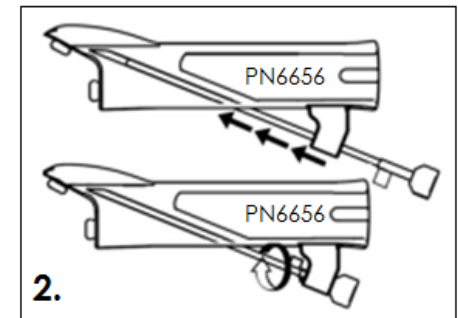
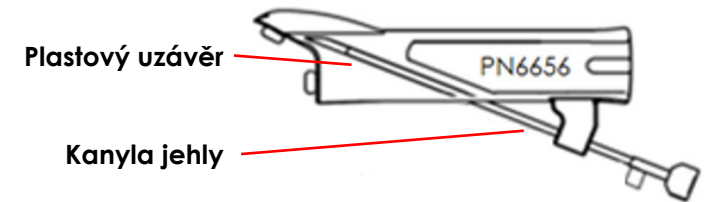
3. Připevnění k sondě EV29L**

4. Konfigurace softwaru

- a. Režim Anesthesia (Anestezie): jako úhel pro zavedení jehly vyberte **35°**
- b. Režim Biopsy (Biopsie): beze změny

*Tento krok není nutný pro použití jako kolíku (pouze pro postupy zobrazování).

**Nainstalujte plastové pouzdro pod návlek pro použití jako kolíku (pouze pro postupy zobrazování).



Pro podrobné pokyny vás odkazujeme na následující návody:

Krok	Návod	Oddíl návodu
1. Přepřeracování (před prvním a každým použitím)	Pokyny k péči, čištění a použití pro EV29L	Kapitola 2: Obecné informace Oddíl 2.2.2.4: Regenerace transrektálního vodiče jehly EV29L pro opakované použití
2. Montáž/demontáž		Kapitola 2: Obecné informace Oddíl 2.2.2.3: Příprava vodiče jehly k použití
3. Přípevnění k sondě EV29L**		Kapitola 3: Příprava zobrazování Oddíl 2.1.1: Přípevnění vodiče jehly
4. Konfigurace softwaru	Návod na použití a bezpečnostní příručka pro ExactVu	Kapitola 5: Použití 2D (dvourozměrného) režimu Oddíl 2.3.1: Použití překrytí vodiče jehly se sondou EV29L

Pokud vyžadujete **technickou pomoc** s vaším ultrazvukovým mikrosystémem ExactVu™ nebo vodičem jehly EV29L pro opakované použití:

- Ve všech regionech s výjimkou Severní Ameriky kontaktujte EDAP TMS, +33(0)472 153 150 nebo ccc@edap-tms.com
- V Severní Americe (US, CA, MX), kontaktujte EDAP US, +1 (512) 852-9685 nebo service@edap-usa.com



Exact Imaging Inc.
7676 Woodbine Avenue, Unit 15
Markham, ON L3R 2N2, Canada
+1.905.415.0030
info@exactimaging.com



Emergo Europe
Prinsessegracht 20
2514 AP The Hague
The Netherlands

Katalogové č. společnosti Exact Imaging

- EV-29L: Sonda EV29L
- EV-BIOGR: Transrektální vodič jehly EV29L pro opakované použití, 18 GA
- EV-BIOG-R16: Transrektální vodič jehly EV29L pro opakované použití, 16 GA
- EV-SYS-220: ExactVu™ Mikro ultrazvukový zobrazovací systém (220V)
- EV-SYS-120: ExactVu™ Mikro ultrazvukový zobrazovací systém (120V)
- EV-SYS-100: ExactVu™ Mikro ultrazvukový zobrazovací systém (100V)



EDAP TMS
4, rue du Dauphiné
69120 Vaulx-en-Velin
France